

如何取得參展商電子入場證

如何取得 參展商電子入場證

下載 HKTDC
Marketplace 程式



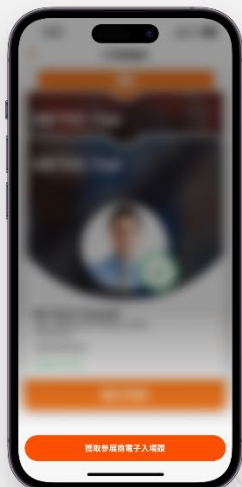
登入你的參展商帳號



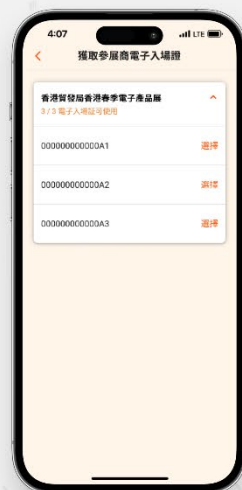
在主頁點擊電子入場證



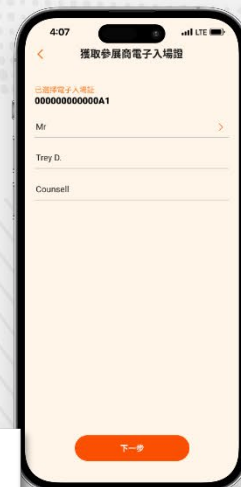
然後點擊「獲取參展商電子入場證」



選取你的電子入場證



輸入你的姓名



憑電子入場證入場



* 使用您的註冊郵箱登錄參展商帳號。

如果您忘記密碼，

請使用“忘記密碼”按鈕。

* 請注意，每台電子設備（如手機）只能兌換一個工作證。

更多資訊，可瀏覽：

<https://eplussupport.hktdc.com/hc/zh-hk/sections/16520626832665-%E9%9B%BB%E5%AD%90%E5%85%A5%E5%A0%B4%E8%AD%89-e-Badge->